

BEZPEČNOST V POHYBU

PROTISKLUZOVÉ PODLAHOVINY PRO TRANSPORT

BEZPEČNOST | VÝKON | ODOLNOST | KOMFORT



Návod ke správnému užívání
a údržbě Altro Transflor

ALTRO TRANSFLOR™

Návod ke správnému užívání a údržbě Altro Transflor:



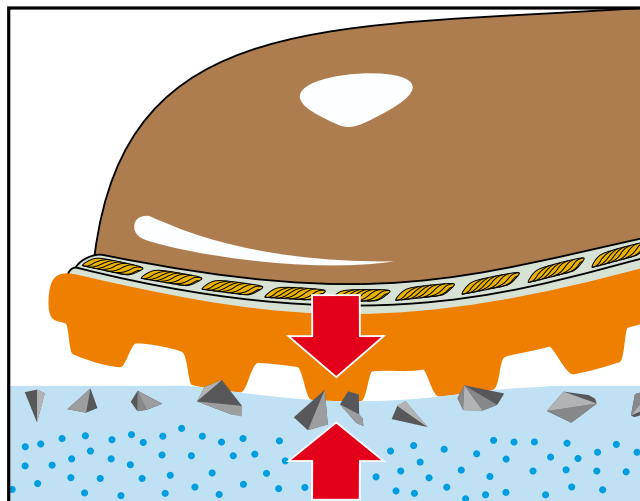
Bezpečnostní protiskuzová podlahovina Altro Transflor (dále jen Altro) představuje originální kombinaci měkčeného vinylu případně polyakrylátu, zrněk karbidu křemíku SiC (karborundum), zrněk oxidu hlinitého Al_2O_3 (korund) a zrněk organického skla, nanesených na výztužnou mřížku ze skelných vláken.

Protiskuzovost podlahoviny závisí na hodnotě koeficientu tření mezi povrchem podlahoviny a podrážkou boty. Konstrukce bezpečnostní podlahoviny Altro zajišťuje bezpečnost pohybu specifickým způsobem. Vinyl se při zatížení stlačuje, třecí částice vystupují protitlakem na povrch a umožňují tak neklouzavý kontakt jak za suchých, tak i za mokrých podmínek, a to po celou dobu životnosti podlahoviny. Pro zajištění této funkce podlahoviny hraje důležitou úlohu správná a pravidelná údržba.

Rozsah použití podlahovin Altro je velmi široký a je nutné řídit je mezi podlahoviny se speciálním určením.

Z tohoto důvodu je nezbytné při výběru vhodného typu bezpečnostní podlahoviny Altro vycházet z požadavků na vlastnosti podlahy (vzhledem k prostoru instalace a charakteru užívání) a tomu přiřadit odpovídající variantu Altra.

Z toho zároveň vyplývají specifické požadavky na správnou montáž podlahoviny a její následné užívání a údržbu.



Instrukce pro správné užívání podlahovin Altro Transflor.

Podlahovina Altro je odolná vůči prakticky všem chemikáliím, které nerozpouštějí PVC. Kyseliny a bělidla však mohou ovlivnit barvu, kterou je nutné vybírat s přihlédnutím k této skutečnosti. Z tohoto důvodu je nezbytné, pokud možno ihned odstranit jakoukoliv vylitou agresivní nebo neznámou látku!

Povrch PVC podlahovin je poškozován ketony, tzn. benzenem, toluenem, acetonem, trichlorem a tetrachlorem. Vyvarujte se manipulaci s těmito látkami v prostorách, kde je použita protiskuzová podlahovina Altro!

Podlahovinu Altro lze za normálního provozu používat v teplotním rozmezí $-20^{\circ}C$ až $+60^{\circ}C$. Odolává také náhlému potřísnění horkou tekutinou, případně párou. Nedopalky cigaret a další tepelné zdroje o teplotách převyšujících $500^{\circ}C$ mohou při dlouhodobějším působení poškodit povrch podlahoviny.

Z hlediska vtisku (z důvodu bodového zatížení) se podlahovina Altro velmi dobře vrací do původní polohy.

Instrukce pro správnou údržbu podlahovin Altro Transflor:

Podlahovina Altro disponuje následujícími parametry:

- Protiskluzová
- Oděruvzdorná
- Hygienická
- Příjemná pro chůzi
- Odolná vůči chemikáliím
- Snadno čistitelná

Aby všechny tyto parametry splňovala dokonale, musí být podlahovina Altro udržována v čistotě správným způsobem, který se liší podle jejího použitého typu a zároveň podle povahy a intenzity provozu, ve kterém byla instalována.

Protiskluzové podlahoviny Altro se ošetřují podle použitého typu doporučenými postupy úklidu, které zahrnují ruční či strojní čištění pomocí neutrálních čisticích prostředků, vhodných pro podlahoviny z PVC.

Pro účinný a snadný úklid protiskluzového a oděruvzdorného povrchu podlahovin Altro Transflor je nezbytné používat moderní čisticí prostředky v rozsahu uvedeném níže.

Práci s úklidem si ulehčíte, budete-li dodržovat následující jednoduché pokyny:

- Podlahu pravidelně zametejte, v lepším případě vysávejte, nejlépe denně!
- Vylije-li se jakákoliv agresivní látka, ihned ji odstraňte! Nenechte ji zbytečně dlouho působit nebo dokonce zaschnout!
- Před začátkem čištění je nutné povrch podlahy důkladně zamést nebo ještě lépe vysát.
- Před začátkem čištění veškerý vylitý olej nebo mastnotu utřete.
- Odstraňte žvýkáci gumu.
- K ručnímu úklidu používejte mopový vozík se ždímačem a třásňový mop.
- K umývání používejte jen kvalitativně vhodné a účinné tekuté čisticí prostředky - směsi neionogenních a anioaktivních tenzidů – v koncentracích doporučených výrobcem. Společnost ANVI TRADE s.r.o. Vám může dodávat speciální, k tomu určený Altro čistič.

Pozn. U nás dodnes běžně používané čisticí přípravky na podlahy, založené na bázi chlorovaných uhlovodíků apod. (savo, chloramin aj.), jsou pro moderní, snadný, účinný a vůči životnímu prostředí šetrný úklid zcela nevhodné! Rovněž užívání různých saponátů na nádobí a pro běžný domácí úklid, nemůže zajistit odpovídající výsledek čištění.

- Špinavou vodu důkladně odstraňte, nejlépe vysáváním.
- Dbejte na to, aby Váš mop byl čistý a abyste používali vždy čistou vodu.

Návod na čištění protiskuzové podlahoviny Altro Transflor.

	S použitím ruční techniky	S použitím strojní techniky
1.	Úklid zahajujte vždy na sucho. Z podlahy odstraňte zametáním nebo lépe vysáváním špínu, prach, bláto, vodu, sněhovou břečku apod.	Úklid zahajujte vždy na sucho. Z podlahy vysáváním odstraňte špínu, prach, bláto, vodu, sněhovou břečku apod.
2.	Mopem podlahu důkladně namočte a čistěte. Dohlédněte na to, aby nepěnový čisticí prostředek měl čas špínu rozpustit.	Podlahu myjte rotačním čisticím strojem se středně tvrdým nebo tvrdým kotoučem a neutrálním nepěnovým čisticím prostředkem a nechte několik minut působit.
3.	Vhodným kartáčem na kloubové rukojeti čistěte obtížně přístupná místa pod sedačkami, okolo tyčí, krycích lišt, atd.	Ručně pomocí vhodného kartáče na kloubové rukojeti dočistěte obtížně přístupná místa pod sedačkami, okolo tyčí, krycích lišt, atd.
4.	V případě potřeby podlahu vydrhněte pomocí tvrdého kartáče na kloubové rukojeti, nebo plošným nylonovým čističem (padem), tím uvolníte stále ulpělou, ale již rozmočenou špínu.	V případě potřeby podlahu vydrhněte ještě jednou rotačním čisticím strojem, tím uvolníte stále ulpělou, ale již rozmočenou špínu.
5.	Vymopujte špinavou vodu v kombinaci s dvounádobovým mopovacím vozíkem se ždímačem. Zároveň čistou vodou smyjte zbytky špinavé vody. Podlahu nechte uschnout.	Podlahu vysušte odsávacím strojem, který svým podtlakem odstraní špinavou vodu i z pórů podlahoviny. Podlahu nechte uschnout.

Pozn.: Při správně prováděném způsobu čištění je výsledek práce s užitím ruční nebo strojní techniky stejný. Strojní čištění je výhodné zejména tehdy, je-li celá podlaha rovná a volná, kdy tyče a nohy sedadel jsou kotveny do stěn, apod.

V případě jakýchkoliv nejasností, týkajících se správného způsobu užívání nebo čištění bezpečnostní podlahoviny Altro Transflor, Vám odbornou radu poskytne firma ANVI TRADE, tel.: +420 271 096 610, obchodní zastoupení firmy Altro Ltd. pro Českou republiku.

DŮLEŽITÉ:

- K úklidu povrchu podlahoviny Altro Transflor T20/IPT20 a Altro Transflor K30 místo třásňového mopu použijte nylonový nebo polypropylenový kartáč.
- U podlahovin Altro Transflor ContraX, Altro Transflor Suprema II, Altro Transflor Wood Smooth Acoustic a Altro Transflor Wood, které jsou určeny pro použití v dopravních prostředcích s nízkým pochozím namáháním (zájezdové autobusy, lodní kajuty apod.), je možné ve většině případů uvedené způsoby redukovat na úkony shodné s moderním úklidem hladkých vinylových podlahovin.

Zajistěte, aby Váš úklidový personál dodržoval výše uvedené jednoduché, ale zásadní pokyny, na kterých závisí kvalita jejich práce.

Odstraňování skvrn:

Typ skvrn	Návod k odstranění	Doporučené čisticí prostředky	
		Prostředek	Výrobce
Žvýkáčká guma	Speciální sprej na podchlazení zašlapané žvýkačky a seškrábnutí vhodnou špachtlí	-	-
	Aplikace rozpouštěcího a čisticího prostředku a následné seškrábnutí a setření	SOLVIX SX	Xintex s.r.o.
Ovoce, mléko, šlehačka, limo, pivo, víno	Vlažná voda s přísadou čpavku	ALTRO ČISTICÍ PROSTŘEDEK	Altro Ltd.
Čokoláda, káva, čaj, krém na boty, asfalt, šmouhy od podpatků bot	Syntetický čisticí prostředek s vlažnou vodou (pH7) nebo čisticí petrolej	ALTRO ČISTICÍ PROSTŘEDEK	Altro Ltd.
Krev	Studená voda se čpavkem	ALTRO ČISTICÍ PROSTŘEDEK	Altro Ltd.
Moč, zvratky, výkaly	Syntetický čisticí prostředek s vlažnou vodou (pH7)	ALTRO ČISTICÍ PROSTŘEDEK	Altro Ltd.
Skvrna od rzi	Syntetický čisticí prostředek a šťavelová kyselina	SAN extra	Everstar s.r.o.

Skvrny odstraňujte pokud možno ihned, dokud jsou čerstvé. Po odstranění všech skvrn podlahu umyjte čistou vodou. Zbytek skvrn můžete pečlivě odstranit nylonovým padem v kombinaci s jemným tekutým čisticím pískem. Jestliže ani toto není účinné, můžete skvrny odstranit terpentýnem, petrolejem nebo technickým benzínem.

Doporučený čisticí prostředek:



Čisticí prostředek Altro

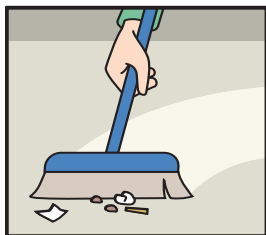
Altro čistič je speciálně vyvinut pro čištění bezpečnostních, protiskluzových podlahovin ve vozidlech hromadné přepravy osob, které jsou často silně znečištěné (např. v zimních měsících, deštivém počasí), a je zde velký výskyt různých skvrn, ulpělých nečistot, žvýkaček apod., vznikajících běžným provozem vozidla. Zde je třeba s vysokou účinností odstraňovat, rozpouštět špínu, tuky a celé spektrum skvrn viz tabulka výše.

Spotřeba: 5 litrů na cca 1500 m²

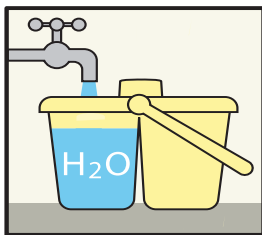
Balení: 1 litr, 10 l

Oba typy balení trvale skladem.






1. Nejdříve z povrchu odstraňte hrubé nečistoty zametením nebo lépe vysáváním.




2. Do jedné nádoby u dvouvědrového úklidového vozíku nalijte čistou horkou vodu.



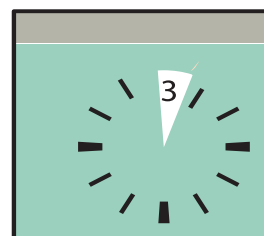
3. Připravte roztok vody a čistícího prostředku Altro v doporučeném poměru.



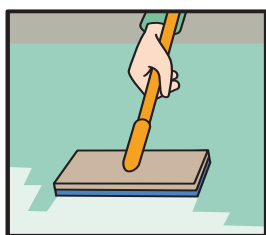
4. Připravený čistící roztok nalijte do druhé nádoby dvouvědrového úklidového vozíku.




5. Pomocí třásňového mopu naneste na celý čistěný povrch čistící roztok.




6. Čistící roztok ponechte na podlaze několik minut působit, aby došlo k uvolnění a rozpuštění nečistot.



7. V případě ulpělých nečistot lze povrch čistit pomocí kartáče či padu určeného pro vinylové podlahy.



8. Pomocí mopu z povrchu odstraňte nečistoty a domyjte plochu čistou vodou.



9. Ponechte uschnout.

V případě jakýchkoliv nejasností, týkajících se čištění podlahoviny Altro Transflor, se pro radu obraťte na firmu ANVI TRADE s.r.o.



Zametení hrubých nečistot



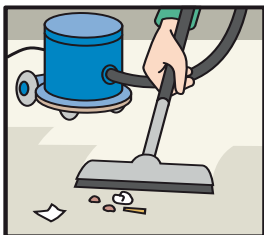
Nanesení čistícího roztoku



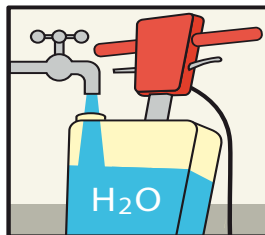
Čištění pomocí kartáče




Vytření mopem do sucha



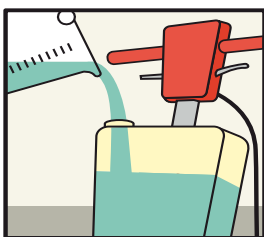
1. Nejdříve z povrchu odstraňte hrubé nečistoty vysáváním.



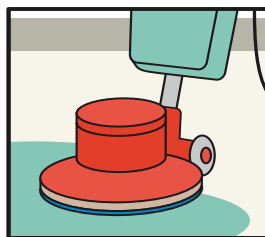
2. Nalijte horkou vodu do plnicí nádrže rotačního čistícího stroje.



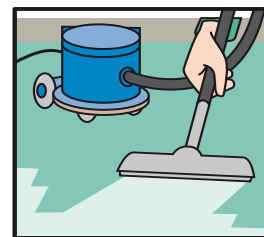
3. Odměřte dle doporučeného dávkování čistící prostředek Altro.




4. Nalijte odměřenou dávku čistícího prostředku Altro do plnicí nádrže rotačního čistícího stroje.




5. Čistěte strojem povrch podlahy. Použijte pad či kartáč pro úklid vinylových podlah.



6. Pomocí vysavače odstraňte špinavou vodu.



7. Špatně přístupné plochy dočistěte pomocí třásňového mopu a roztoku horké vody s čistícím prostředkem Altro dle návodu pro ruční čištění.



8. Ponechte uschnout.

V případě jakýchkoliv nejasností, týkajících se čištění podlahoviny Altro Transflor, se pro radu obraťte na firmu ANVI TRADE s.r.o.



Vysátí hrubých nečistot



Strojní čištění



Čištění špatně přístupných míst




Odsátí špinavé vody

Doporučení profesionální čisticí a úklidové techniky:

K Vašemu pohodlnému a co nejméně namáhavému úklidu Vám doporučujeme profesionální úklidovou techniku značky SYR. Materiály použité na její výrobu jsou vysoce kvalitní tvrzené plasty a textilní směsi v otáčce mopů. Robustní kloubové hlavy nástavců se závitem pro hliníkovou tyč vydrží i velmi extrémní podmínky zacházení. Kartáče a pady si bez problémů poradí i s masivním znečištěním povrchu podlahoviny Altro, a přitom se nemusíte pracně shýbat. Společně s čisticím prostředkem Altro je úklidová technika SYR efektivním a účinným pomocníkem Vašeho úklidu a údržby všech podlahovin Altro.



Hliníková tyč



Plochý kartáč



Úzký kartáč




Třásňový mop




Držák padu




Čisticí pad



Čisticí pad



Čisticí pad



Vědro Buldog



Vědro Lafy



Vědro Lady S



Vědro TIC



**VYŽÁDEJTE SI KOMPLETNÍ KATALOG PROFESIONÁLNÍCH ČISTICÍCH PROSTŘEDKŮ
A ÚKLIDOVÉ TECHNIKY SYR - k dostání u ANVI TRADE s.r.o.**

Doporučení profesionální strojové čisticí a úklidové techniky:

Pro maximální efekt, minimální námahu, hospodárné čištění a údržbu podlah Vašich vozidel Vám doporučujeme, zejména pro snadno přístupná místa, čisticí a úklidové stroje značky Kärcher. Ručně vedené kompaktní podlahové mycí stroje s odsáváním jsou vhodné jak pro denní udržovací čištění, tak i pro důkladné periodické čištění v mezidobí. Vyznačují se intuitivním ovládáním, robustním provedením, kompaktností a dobrou manipulací. Správný model podlahového mycího stroje s odsáváním si nejlépe vyberete podle nákladů. Měli byste vědět, jak velká je plocha, kterou chcete čistit, a jak často potřebujete čistit, a poté si podle ekonomických hledisek vybrat stroj. Mokro-suché vysavače jsou výkonné, robustní, flexibilní i cenově příznivé. Jsou ideálním pomocníkem pro odsátí špinavé i čisté vody po ručním čištění podlahové plochy vozidla a zvláště špatně dostupných míst.



Kompaktní podlahové mycí stroje s odsáváním

BD 40/12 C Bp Pack



Pracovní šířka kartáčů: 385 mm

BR 40/10C ADV



Pracovní šířka kartáčů: 400 mm

40/25 C Ep



Pracovní šířka kartáčů: 400 mm

Mokro-suché vysavače

NT 25/1 Ap



Objem nádrže: 25 l

NT 27/1



Objem nádrže: 27 l

NT 75/2 Tact² Me Tc



Objem nádrže: 75 l

KOMPLETNÍ NABÍDKU PROFESIONÁLNÍ STROJNÍ ČISTICÍ A ÚKLIDOVÉ TECHNIKY
NALEZNETE NA WWW.KARCHER.CZ



ANVI TRADE s.r.o.

Bečovská 1273/1, 104 00
Praha 10 - Uhřetěves
Tel.: 271 096 610, Fax: 241 482 127
e-mail: anvitrade@anvitrade.cz
www.anvitrade.cz

Altro Limited,

Works Road, Letchworth Garden City, Herts,
SG6 1NW, UK
Tel: +44 1462 707600, Fax: +44 1462 480010
e-mail: enquiries@altro.com,
www.altrotransflor.com, www.altro.com